

BESTÄLLNINGSSUNDERLAG

Du behöver ha Lumis prislista tillhands när du fyller i beställningsunderlaget.

LUMI
Endless possibilities

BESTÄLLNING DÖRRAR UTAN RAM

För pris, se sid. 6-7 i Lumis prislista.

Skjutdörr	Art. nr + fyllningens namn	Pris/dörr	Ant. dörrar
SCENIC	40025 ADORABLE ASH	(kr)	(dörrar)
SCENIC	40023 TASTEFUL TEAK	(kr)	(dörrar)
LINEAR	99001 PLAIN	(kr)	(dörrar)
LINEAR	99006 REFLECT	(kr)	(dörrar)

PRIS Dörr utan ram
(Pris/dörr x antal dörrar)

_____ (kr)

_____ (kr)

_____ (kr)

_____ (kr)

RUMSAVDELARE: JA ENSPÅRSSKENA (Du kan byta ut tvåspårsskenan som ingår till en enkelskenskans utan extra kostnad.)

BESTÄLLNING WOODLINE CLASSIC, ROYAL, MODERN

RAMFÄRG: _____ HEL FYLLNING CLASSIC, ROYAL, TRENDLINE DELAD FYLLNING (ENDAST CLASSIC) DELAD FYLLNING (ENDAST MODERN) 2 mittersta fälten 2 översta fälten

Fyllning: Namn: _____

Art. nr: _____ (kr) X _____ (dörrar)

PRIS Woodline _____ (kr)

_____ (Pris/dörr x antal dörrar)

BESTÄLLNING GALAX, NOSTALGI, KARISMA och EXCELLENT

STEG 1. VÄLJ RAM Se sid 16-19 i Lumis prislista för baspris på ramen.

GALAX Vit Matt silver Brons Svart Sanded grey

NOSTALGI Vit Matt silver Brons Sanded black

KARISMA Vit Matt silver Brons Sanded black

EXCELLENT Matt guld Matt silver Brons Vit

TRENDLINE Vit Arktiskt silver Eklaminat

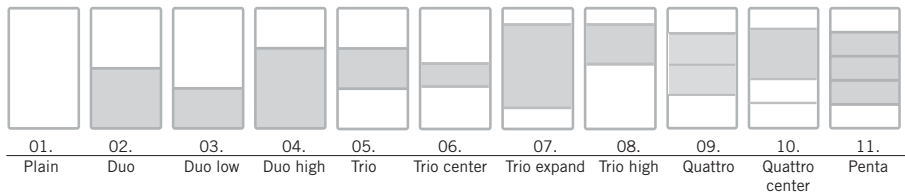
RUMSAVDELARE: JA ENKELSPÅRIGT SKENSET (Du kan byta ut tvåspårsskenan som ingår till en enkelskenskans utan extra kostnad.)

BASPRIS =
(Pris/dörr x ant. dörrar)

OBS! Galax, Excellent och Trendline ej möjliga som rumsavdelare.

STEG 2. VÄLJ DESIGN OCH FYLLNINGAR Artikelnummer för fyllningar finns på sidan 16 i Lumis prislista.

FYLLNING A= vita fält FYLLNING B = gråa fält



TRENDLINE Endast design Plain EXCELLENT Endast design Plain, Duo, Duo high

DESIGN (1) Namn: _____ Ant. dörrar

FYLLNING A Art. nr + namn: _____

FYLLNING B Art. nr + namn: _____

DESIGN (2) Namn: _____ Ant. dörrar

FYLLNING A Art. nr + namn: _____

FYLLNING B Art. nr + namn: _____

PRIS Galax, Nostalgi, Karisma, Excellent
Summera grundpriset för ramen i steg. 1 med pris för fyllning A+B i steg. 2.

BASPRIS _____ (kr)

DESIGN (1) _____ (kr)
(Summera A+B) x antal dörrar

DESIGN (2) _____ (kr)
(Summera A+B) x antal dörrar

PRIS: _____ (kr)

ORDER TILLBEHÖR

För artikelnr. och fler tillbehör, se Lumis prislista sid. 21-23

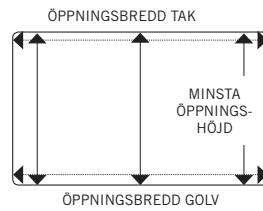
BESKRIVNING	ANTAL	LÄNGD (MM)	PRIS
HEMLEVERANS TILL PORT (OBS! ENDAST DAGTID)	<input type="checkbox"/> JA		795 (kr)
MJUKSTÄNGNING (EJ FÖR WOODLINE, EXCELLENT, TRENDLINE)	<input type="checkbox"/> JA		950 (kr)
LED-BELYSNING (EJ FÖR TRENDLINE)	<input type="checkbox"/> JA	st _____ mm	(kr)
BORSTLIST (ART. NO. 7977130592)	<input type="checkbox"/> JA	st _____ mm	(kr)
DUBBELHÅFTANDE TEJP (ART. NO 7900080551)	<input type="checkbox"/> JA	st _____ 8 m	133 (kr)
FÖRTEJPAD GOLVSKENA	<input type="checkbox"/> JA	st _____ mm	(kr)
TRESPÅRSLÖSNING (SCENIC, LINEAR, GALAX, NOSTALGI, KARISMA)	<input type="checkbox"/> JA	st _____ mm	(kr)
ENKELSKENSET FÖR TRESPÅRSLÖSNING (WOODLINE, EXCELLENT)	<input type="checkbox"/> JA	st _____ mm	(kr)
Art. nr + namn: _____	st _____	mm _____	(kr)
Art. nr + namn: _____	st _____	mm _____	(kr)
Art. nr + namn: _____	st _____	mm _____	(kr)

BESTÄLLNINGEN MAILAS
TILL ORDER@ELFA.COM

TILLBEHÖR PRIS: _____ (kr)

TOTAL KOSTNAD TILLBEHÖR (ANTAL X PRIS)

MÅTT



Information om hur du mäter hittar du i Lumis prislista, sid. 47.

- ÖPPNINGSBREDD MÅT UPPE VID TAKET: _____ mm
- ÖPPNINGSBREDD MÅT NERE VID GOLVET: _____ mm
- LÄGSTA ÖPPNINGSHÖJD: _____ mm
- ANGE ÖNSKAT ANTAL dörrar: _____

Mått SNEDKAPADE DÖRRAR - VÄGGHÄNGD TAKSKENA

Lösning med vägghängd takskena: Fyll i ovanstående mått komplettera sedan på sidan 3 med resterande mått.

Lösning med snedkapade dörrar: Fyll endast i måtten på sidan 3.

OBLIGATORISK INFO

KUND

Förnamn _____

Efternamn _____

Adress _____

Postnummer/Ort _____

Telefon (dagtid) _____

E-post _____

ÅTERFÖRSÄLJARE

Företag/butik _____

Återförsäljares kundnummer _____

Kontaktperson _____

Adress _____

Postnummer/Ort _____

Telefon _____

E-post _____

Kundens ordernummer: _____

Kundens referens/märke: _____

Jag (slutkunden) intygar att alla uppgifter och mått är korrekta

/SEK

TOTAL ORDERSUMMA

DATUM

KUNDENS SIGNATUR

BESTÄLLNINGSSUNDERLAG

KOM IHÅG!

- ✓ Välj ram och antal dörrar på föregående sida.
- ✓ Beställ mjukstängning, LED-belysning och andra tillbehör på föregående sida.
- ✓ Fyll i obligatoriska uppgifter på föregående sida.

ADAPT - DESIGNA DIN EGEN DÖRR

GALAX, NOSTALGI OCH KARISMA

Markera valet av fyllning och var du vill ha avdelare placerade på skisser nedan.

- Beställ fyllningar i % och notera artikelnummer för varje fyllning. Se exempel till höger.
- Säkerställ att summan av fyllningarna blir 100%. Om inte kommer en korrigering automatiskt göras i varje fyllning för att nå 100%.
- Minsta fyllningsfält för dörrar med höjd upp till 2 000 mm är 10%. För högre dörrar är minsta fyllningsfält 5%.

Placering av fyllningar och avdelare

Dörrar med stående fyllning måste alltid ha 2 fält för höjder över 2 500 mm. Mellan varje fyllningsfält kommer en avdelare att placeras.

En dörr med en liggande fyllning måste ha minst 2 fält för höjder över 1 245 mm och minst 3 fält för höjder över 2 500 mm. Likaså har fyllningsfältet en maxhöjd på 1 245 mm.

OBS!

Du kan välja upp till 10 fyllningar per dörr.

Välj stående eller liggande fyllning i varje dörr.

Du kan inte blanda stående eller liggande fyllning i samma dörr.

Dörr 1	Dörr 2	Dörr 3	Dörr 4	Dörr 5	EXEMPEL
5 %					5 %
5 %					5 %
5 %					25% art. nr. 40068 Avola vit
5 %					5 %
5 %					5 %
5 %					5 %
5 %					5 %
5 %					5 %
5 %					5 %
5 %					50% art. nr. 30001 Klar spegel
5 %					5 %
5 %					5 %
5 %					5 %
5 %					5 %
5 %					5 %
5 %					5 %
5 %					5 %
5 %					25% art. nr. 40068 Avola vit
5 %					5 %
5 %					5 %
5 %					5 %

<input type="checkbox"/> Liggande fyllning	<input type="checkbox"/> Liggande fyllning	<input type="checkbox"/> Liggande fyllning	<input type="checkbox"/> Liggande fyllning	<input type="checkbox"/> Liggande fyllning
<input type="checkbox"/> Stående fyllning	<input type="checkbox"/> Stående fyllning	<input type="checkbox"/> Stående fyllning	<input type="checkbox"/> Stående fyllning	<input type="checkbox"/> Stående fyllning

Vill du ha fyllningsfält målat enligt NCS-skalan: notera NCS-kod i skissen.

Jag bekräftar att all information och alla mått är korrekta.

ÅTERFÖRSÄLJARE:

KONTAKTPERSON :

DATUM:

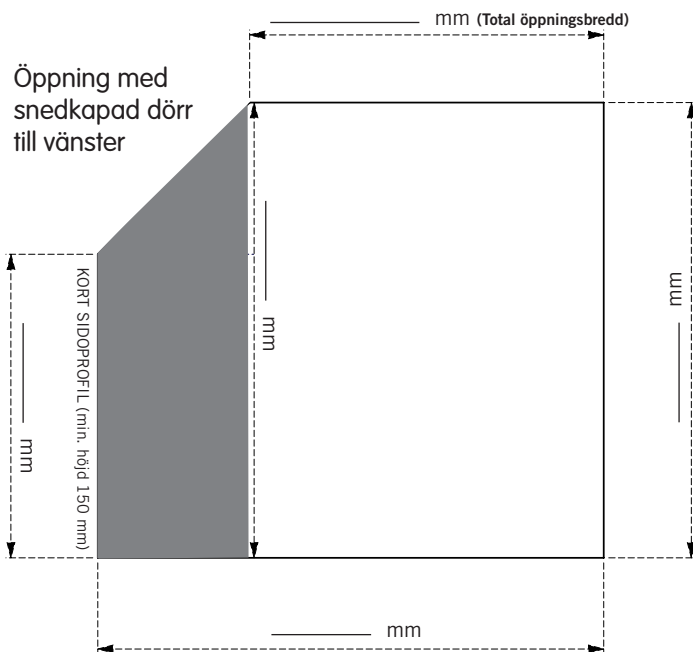
SNEDKAPAD LÖSNING

GALAX, NOSTALGI, KARISMA OCH EXCELLENT

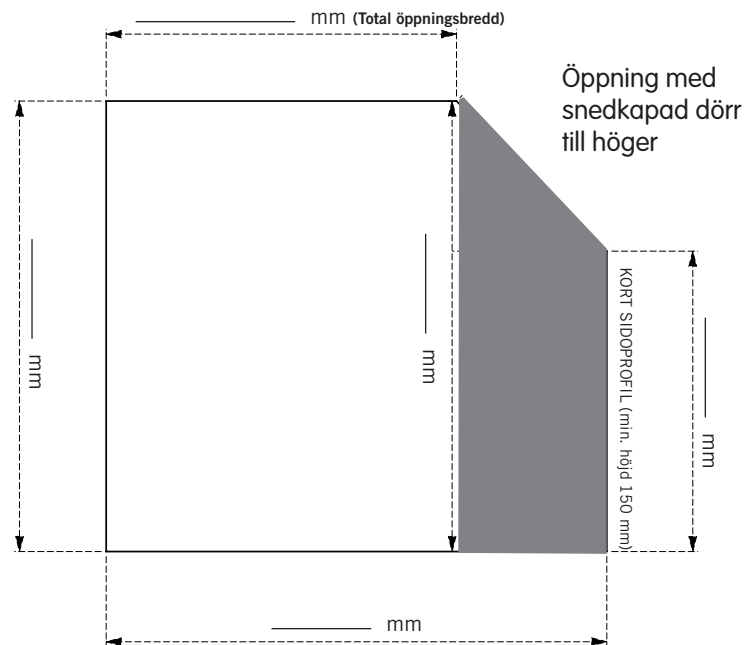
- Maximal vinkel för en lutande dörr är 55 grader.
- Excellent dörren kan kapas till spets och två snedkapade dörrar kan ställas bredvid varandra. När det gäller Galax, Nostalg och Karisma kan dörren inte snedkapas till spets. Vid tillverkning måste 75 mm lämnas i toppen av den sluttande dörren.
- Du kan inte ha en avdelare eller hårdat glas på den snedkapade ytan.
- En snedkapad lösning går inte att få med mjukstängning eller med väggmonterad takskena.
- Minsta höjd för den korta sidoprofilen är 150 mm.

En ritning över snedkapslösningen kommer att skickas ut för kontroll. Den måste godkännas och returneras till order@elfa.com innan tillverkning kan påbörjas.

Öppning med snedkapad dörr till vänster

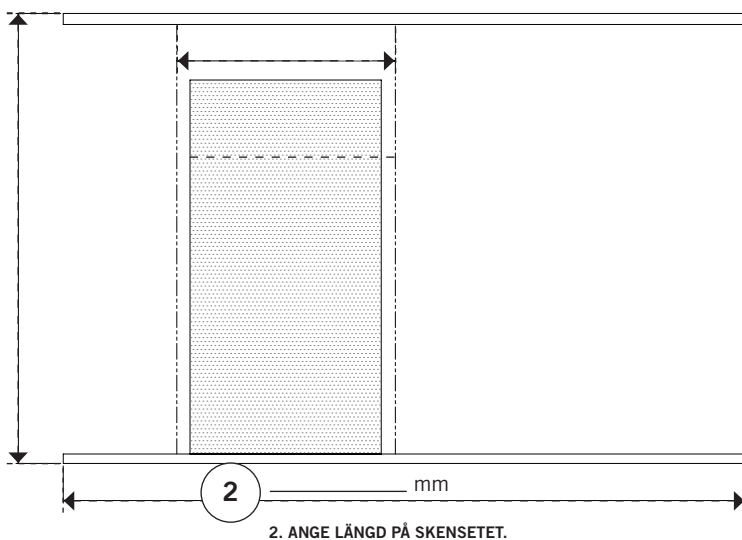


Öppning med snedkapad dörr till höger



VÄGGHÄNGD TAKSKENA

SCENIC, LINEAR, GALAX, NOSTALGI OCH KARISMA



1. Fyll i information om lösningens mått och information om dörr/dörrar på sid. 1 i beställningsunderlaget.
2. Ange längd på skensetet (innehåller golv- och takskena). Se skiss till vänster.
3. Ange om du vill ha en- eller tvåspårsskena. Markera ett av alternativen nedan:
Enspårsskena
Tvåspårsskena
4. Ange ändstopp till takskena. Om du har en eller inga sidoväggar behöver takskenan ändstopp för att skjutdörren inte ska hakas av.

Ange nedan var du behöver ändstopp:

- Vänster sida Båda sidor
Höger sida Ingen sida

Jag bekräftar att all information och alla mått är korrekta.

ÅTERFÖRSÄLJARE:

KONTAKTPERSON :

DATUM

Du behöver ha Lumis prislista tillhands när du fyller i beställningsunderlaget.

INREDNING

Färdig inredningslösning:

Alternativ nr: _____

Öppningsbredd: _____

Material:

Inredningslösning melaminfärg: _____

Ståldetaljer färg: _____

Inredningslösning ekfaner

Ståldetaljer färg: _____

Övriga tillbehör och inredningskomponenter:

Ange med samma benämning och färgvariant som finns i prislistan.

_____ st _____ st

_____ st _____ st

_____ st _____ st

ÖVRIG INFORMATION

Här kan du notera om du har speciella önskemål eller kommentarer kopplat till din order.

Du kan även använda utrymmet till att göra ytterligare beställning av tillbehör om raderna på sidan 1 inte räcker till. Glöm då inte att addera på dessa på totalsumman på sidan 1. Tack för din beställning!

INFO: Efter din order/beställning är mottagen

Ett ordererkännande skickas till den mailadress vi har i vårt återförsäljarregister. Ordererkännandet ska läsas igenom och ev. anmärkningar/ändringar ska göras inom 24 timmar. Våra skjutdörrar tillverkas efter din unika order därför kan inga ändringar göras efter dessa 24 timmar.

Jag bekräftar att all information och alla mått är korrekta.

ÅTERFÖRSÄLJARE:

KONTAKTPERSON :

DATUM:

Maila in din order till Elfa Lumi AB

Order skickas av återförsäljare till:

Elfa Lumi AB: E-post: order@elfa.com

Efter den 1 januari 2017 tar vi inte längre emot faxbeställningar.